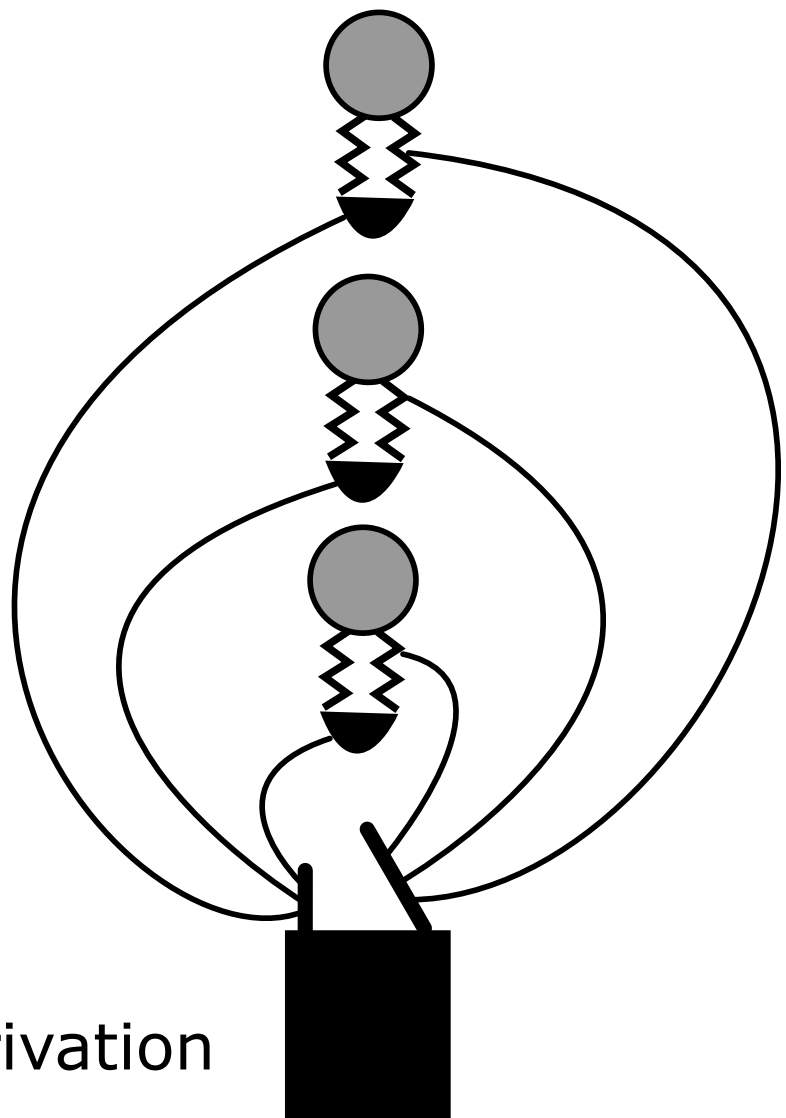
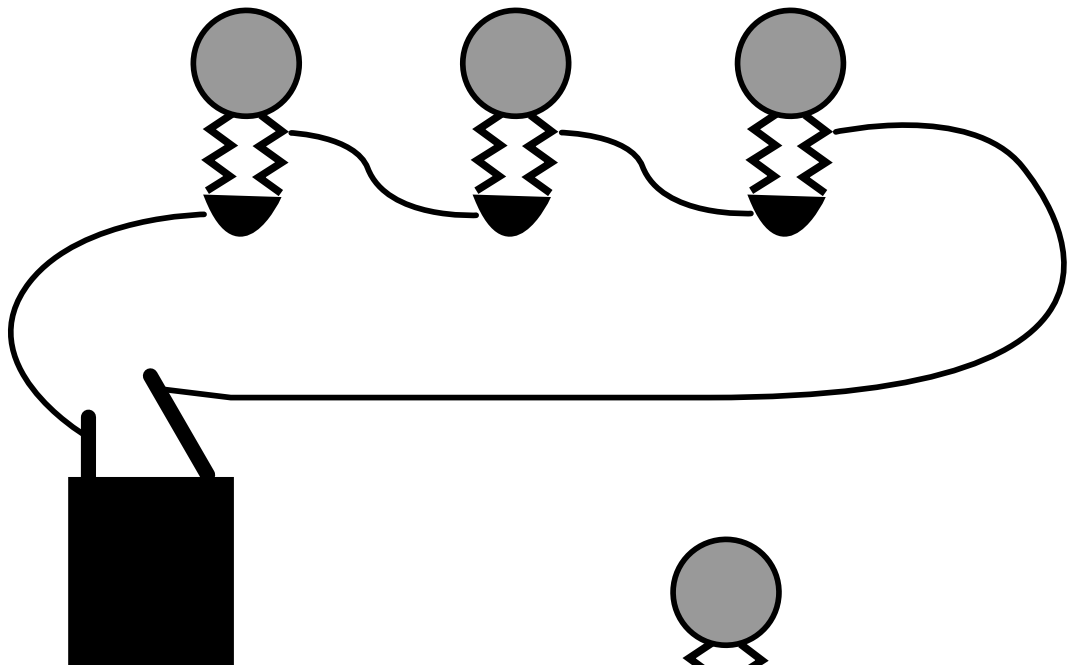



Montage en série, en dérivation

Montage en série



Montage en dérivation

Montage en série, en dérivation : légende



Ampoule



Fil électrique



Générateur : pile plate

Montage en série, en dérivation

La page comporte deux schémas : en haut, le montage en série, en bas, le montage en dérivation. En haut, le schéma en série est inscrit dans un ovale allongé. Sur la ligne du bas, se trouve le générateur, carré surmonté de deux bornes. Sur la ligne du haut se situent trois ampoules alignées.

Le schéma en parallèle, situé dans le bas de la page, se lit verticalement. En bas se trouve le générateur (carré) d'où partent six fils : trois à gauche, trois à droite. Au-dessus du générateur, se trouvent trois ampoules alignées verticalement. Chaque paire de fils conduit du générateur à une ampoule.