

Peuplement végétal au cours des 4 saisons

De haut en bas, sont représentées les parties aériennes et les parties souterraines de 4 végétaux pris en exemple.


Entre les 2, la surface du sol est marquée par un trait horizontal.

De la gauche vers la droite, apparaissent les 4 exemples de végétaux :

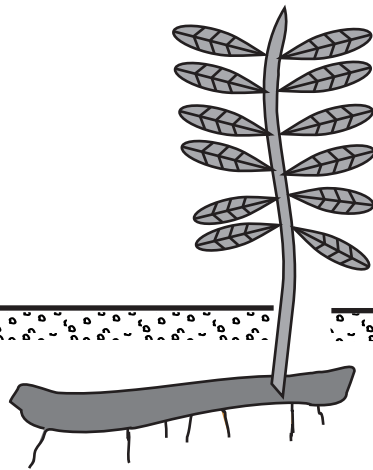
Un arbre, une plante à rhizome, une plante à bulbe, une plante annuelle.

Pour les 4 saisons, ces 4 végétaux sont représentés à la même place mais à des stades de développement différents.

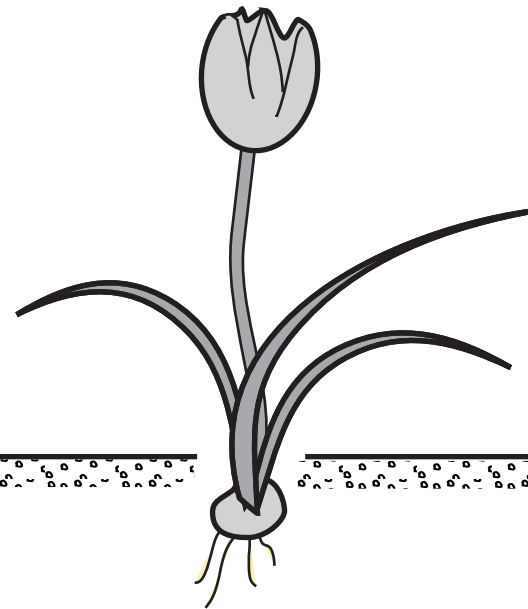
Peuplement végétal au printemps



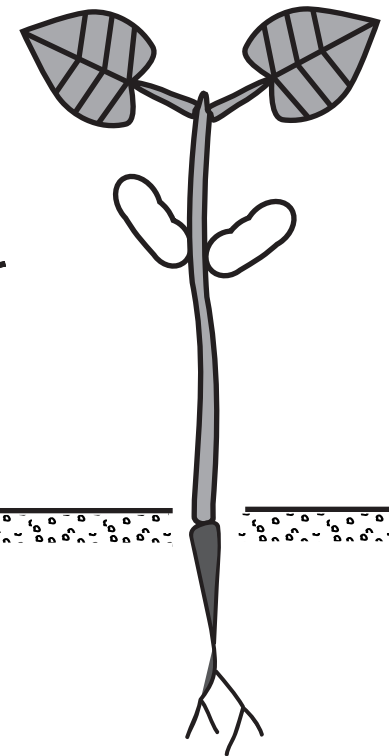
nouvelles branches avec feuilles
et fleurs



nouvelle tige
aérienne feuillue



fleur développée
à partir du bulbe



jeune plant issu
d'une graine